








Permohonan Pencatatan Kelahiran Secara Online

-  Akses Website
<http://dukcapil.kemendagri.go.id/layananonline>
-  Klik **Buat Akun** dengan mengisi no. Handphone, Password, dan Captcha
-  Klik **Panduan** untuk melihat dan mengisi panduan membuat akun
-  Kode aktivasi dikirim melalui SMS ke No. Pemohon dengan mengklik menu **masuk**
-  Jika diperlukan, **Klik ubah password dan klik ubah email** pada halaman menu utama untuk login ke aplikasi
-  Klik **Unduh Dokumen** kelengkapan Surat Pernyataan Tanggung Jawab Mutlak (SPTJM)
-  Klik **pendaftaran** selanjutnya klik **Akta Kelahiran** telah untuk pendaftaran akta kelahiran online
-  isi data **bayi, ibu, ayah, serta saksi 1 dan saksi 2**
-  Beri tanda dan unggah data administrasi sebagai persyaratan **asli**
-  Klik **aktivasi** untuk mengetahui status pemohon, sudah/belum diproses oleh Dinas Dukcapil
-  Klik **Cetak** jika sudah selesai diproses, maka pemohon dapat mencetak sendiri kutipan Akta Kelahiran